

รายละเอียดงานโกดังแพร์

1. งานเปลี่ยนแผ่นกระเบื้องที่บ ไล่กระเบื้องไปร่งแสงแทน บนหลังคาโกดัง (ช่วง 50 เมตร ด้านหลัง) จำนวน 40 แผ่น



เปิดแผ่นกระเบื้องเดิมออก ไล่กระเบื้อง
แผ่นใสแทน จำนวน 40 แผ่น

2. งานติดตั้งตู้โหลดเซ็นเตอร์ 3 เฟส 4 สาย แบบเมนเบรกเกอร์ 100A จำนวน 1 ตู้



ติดตั้งตู้เมนไฟฟ้า 3 เฟส 100 แอมป์
จำนวน 1 ตู้

3. งานทาสีน้ำมันประตูหน้าต่างโกดัง ขนาดประตู 5*5 เมตร (สีเขียว) พื้นที่รวม 25 ตารางเมตร



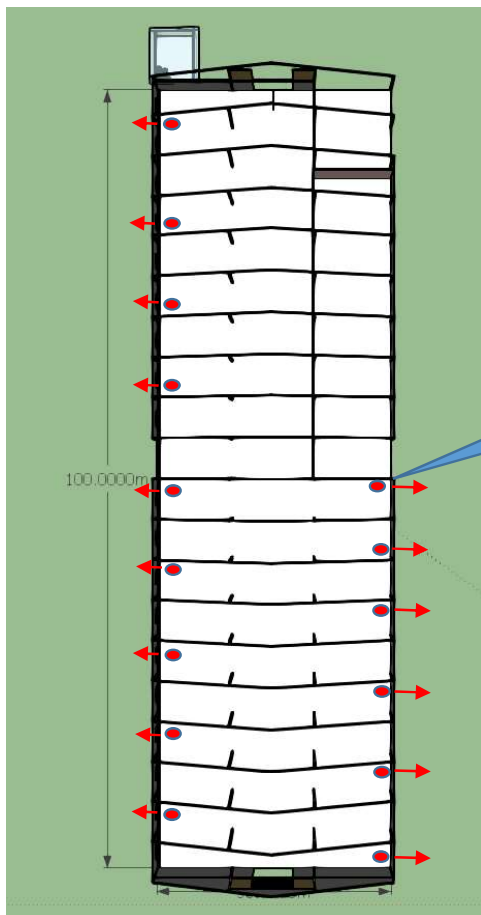
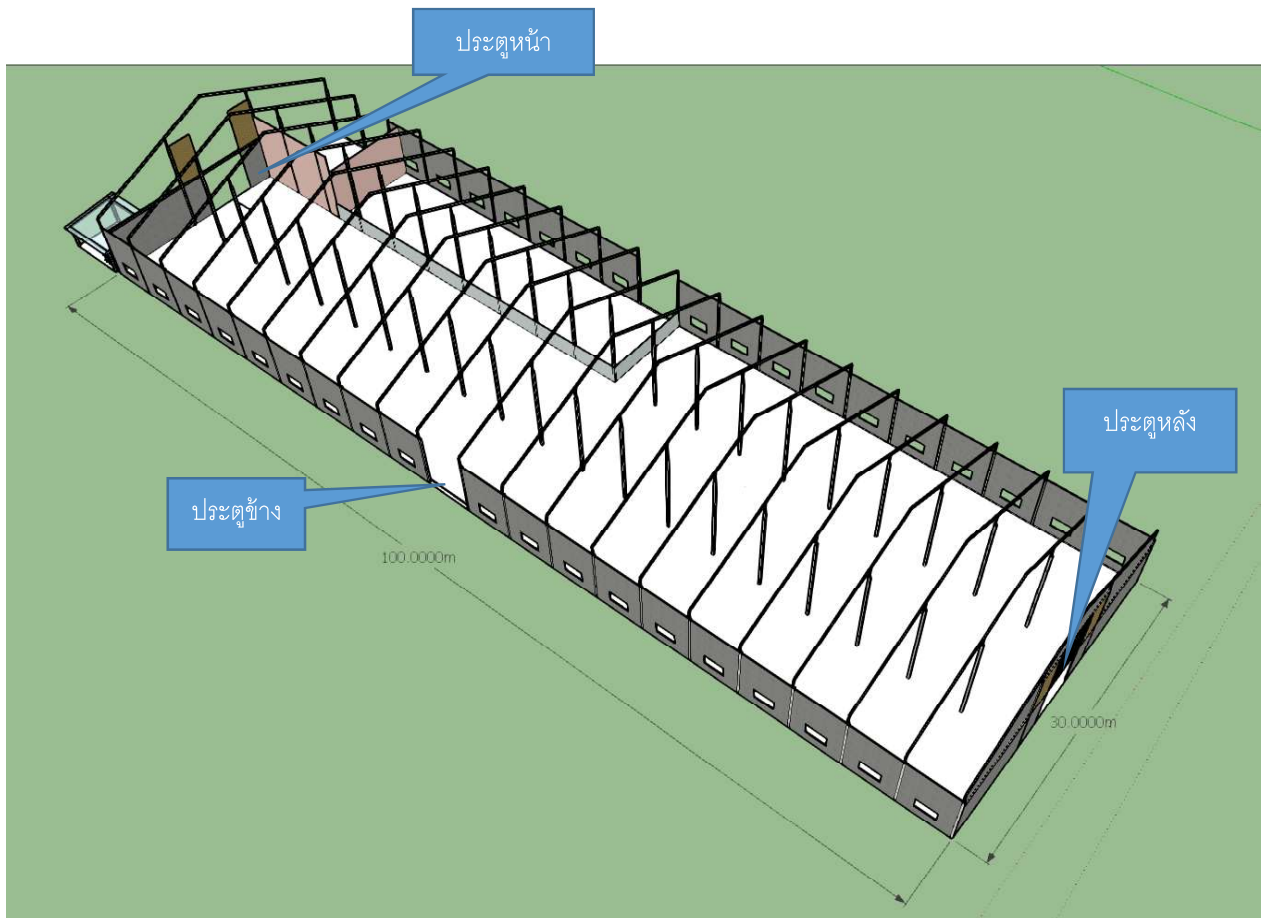
ทาสีประตูใหม่เป็น สีเขียว (ทาประตูทางเข้าโกดังอย่างเดียว)

4. งานซ่อมเปลี่ยนลูกล้อประตูโกดัง ขนาดประตู 5*5 เมตร ทั้ง 3 บาน คือ ทางเข้าด้านหน้า ด้านข้าง และด้านหลัง



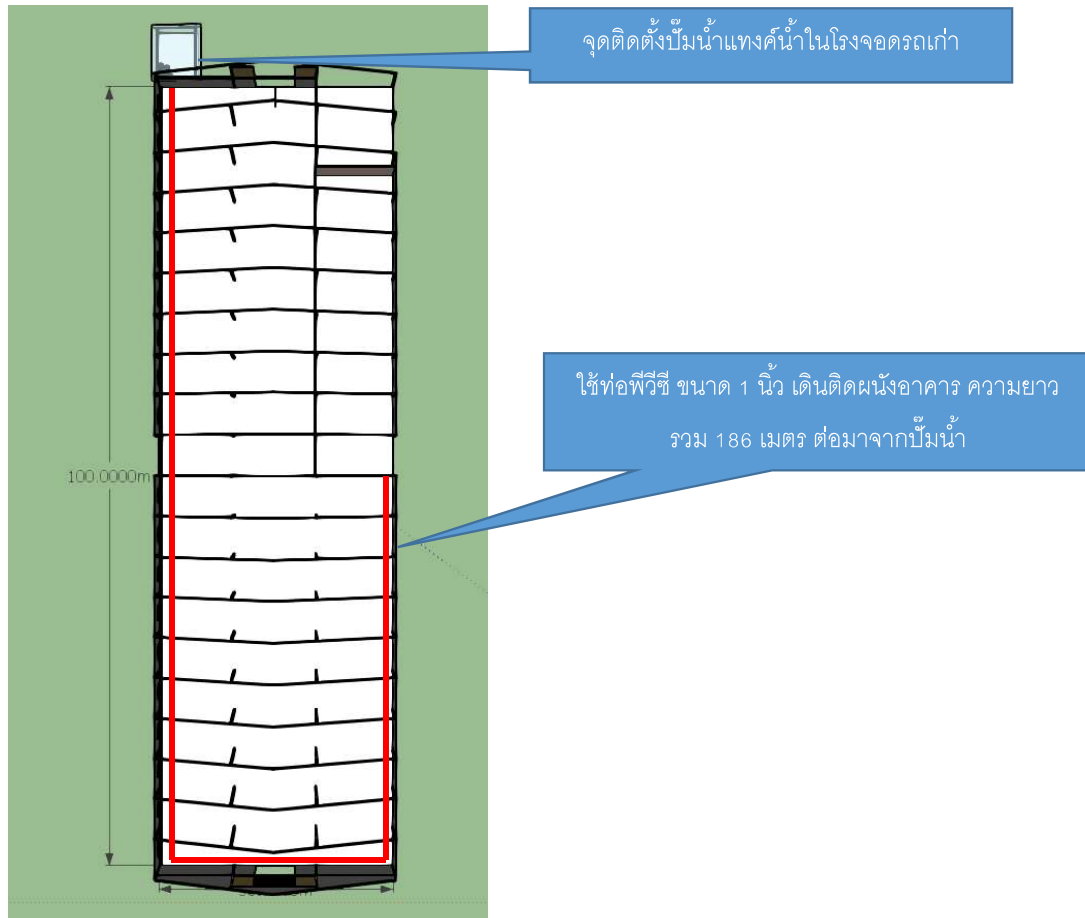
เปลี่ยนลูกกลิ้งประตู 4 ลูกกลิ้ง/บาน ขนาดประมาณ 3-4 นิ้ว ให้เปลี่ยนทั้ง 3 บานประตู

5. งานเจาะพื้นวางท่อน้ำทิ้งออกภายนอกอาคาร ใช้ท่อพีวีซี ขนาด 3 นิ้ว

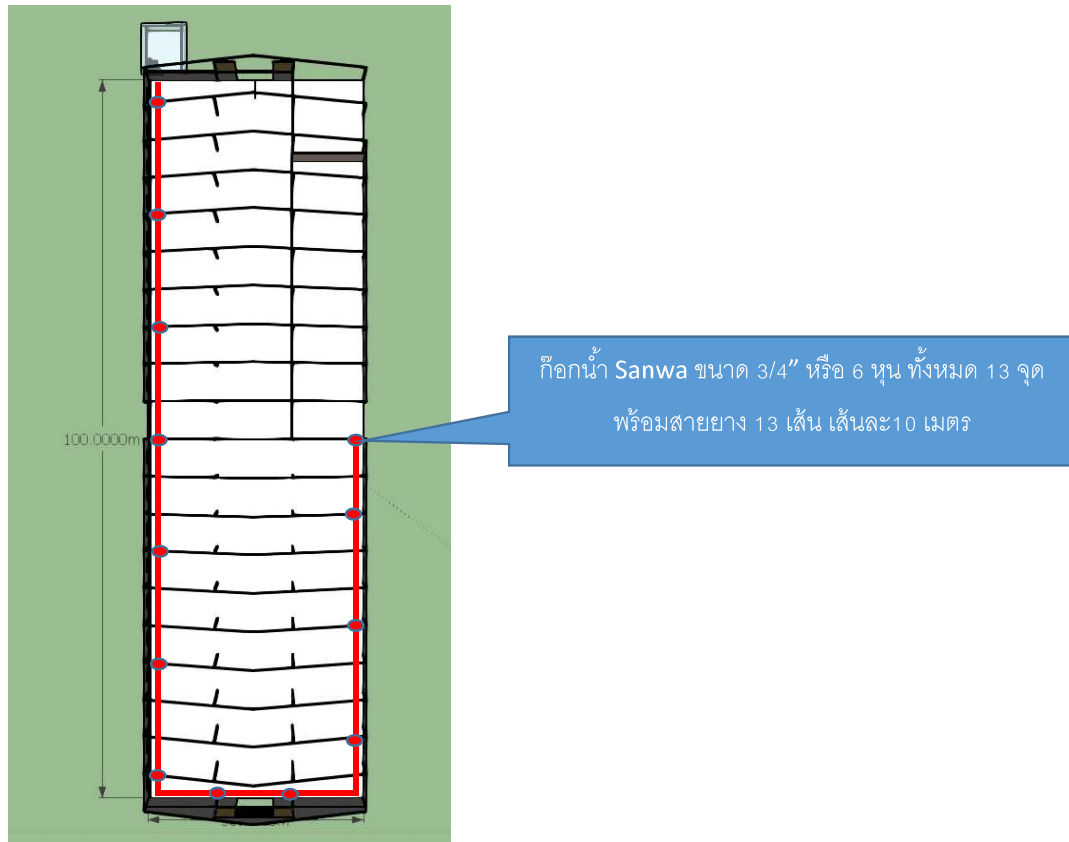


เจาะพื้นฝังท่อพีวีซี 3 นิ้ว งาม 45 องศา เจาะออกทะลุผนังอาคาร นำ
น้ำทิ้งออกด้านนอกอาคาร ทั้งหมด 15 จุด

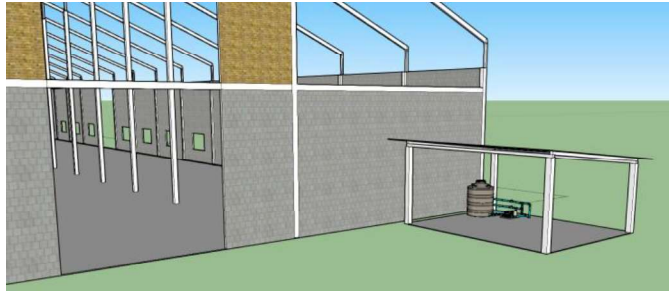
6. งานเดินท่อเมนน้ำ ขนาด 1 นิ้ว ติดผนัง รอบอาคาร ความยาว 186 เมตร



7. งานติดตั้งก๊อคน้ำ Sanwa ปากสนาม ขนาด 6 หุน + สายยางเขียว ยาว 10 เมตร/จุด ติดตั้งทั้งหมด 13 จุด



8. งานติดตั้งแทงค์เก็บน้ำ ขนาด 2000 ลิตร พร้อมลูกลอย (ถังเก็บน้ำยี่ห้อ DOS รุ่นกันตะไคร่น้ำ) จำนวน 1 ใบ
9. ปั้มน้ำอัตโนมัติ แรงดันคงที่ ยี่ห้อ Mitsubishi 350 วัตต์ Q5 ทรงกลม (ติดตั้งซีควาล์วกันกลับ) จำนวน 1 ตัว



จุดติดตั้งถังเก็บน้ำกับปั้มน้ำ

10. งานเดินท่อเมนน้ำพีวีซี ขนาด 1 นิ้ว เข้าถังเก็บน้ำ 2000 ลิตร



ต่อท่อเมนน้ำพีวีซี 1 นิ้ว เข้าถังเก็บน้ำ 2000 ลิตร ยาวประมาณ 5 เมตร




11. งานเดินท่อเมนน้ำพีวีซี ขนาด 1 นิ้ว ออกจากปั้มน้ำ ไปยังห้องน้ำ 2 ห้อง และโถชัก 2 ตัว



ห้องน้ำ 1

ห้องน้ำ 2



โถชัก 2 ตัว

ระยะทางจากปั้มน้ำไปห้องน้ำ 2 ห้อง และโถชัก ประมาณ 25 เมตร

12. ติดตั้งชักโครกแบบกต 4.5 ลิตร ห้องน้ำ 2 ห้อง พร้อมสายฉีดชำระและก๊อกรู้เปิด-ปิด 1 ตัว (ชักโครกใช้ยี่ห้อ American Standard)



13. ติดตั้งโถฉี่ชาย 2 โถ พร้อมอุปกรณ์ก๊อกรู้ดี ฟ่อน้ำทิ้ง จำนวน 2 ตัว (ใช้ยี่ห้อ American Standard)



14. ก่อบล็อกซีแพค บังตา จุดตั้งโถปัสสาวะชาย กว้าง 1.20 เมตร สูง 1.50 เมตร จำนวน 1 รายการ



15. งานเทพื้นคอนกรีตข้างห้องน้ำ ทางเดินที่ติดตั้งโถสี ขนาดกว้าง 1.20 เมตร ยาว 2 เมตร หนา 10 เซนติเมตร



16. งานติดตั้งอ่างล้างมือ+กระจกสองหน้า 1 ชุด พร้อมอุปกรณ์ก๊อกน้ำ



ติดตั้งอ่างล้างมือ+กระจก 1 บาน
บริเวณตรงจุดนี้

17. งานเทพื้นคอนกรีต หน้าห้องน้ำ 2 ห้อง กว้าง 1.50 เมตร ยาว 3 เมตร หนา 10 เซนติเมตร จำนวน 1 รายการ



เทพื้นคอนกรีต ตรงจุดนี้

18. งานปูกระเบื้องพื้นและผนังห้องน้ำ 2 ห้อง (ปูกระเบื้องผนังสูง 1.50 เมตร) พื้นี่รวม 23 ตารางเมตร



ปูกระเบื้องพื้น ผนังห้องน้ำ สี
ขาว ทั้ง 2 ห้อง

19. เปลี่ยนวงกบประตูห้องน้ำ 1 ใหม่ ใช้วงกบประตู UPVC ขนาด 0.7*2 เมตร จำนวน 1 รายการ



เปลี่ยนวงกบติดตั้งประตูใหม่

20. งานก่อสร้าง ติดตั้งวงกบ+ประตู UPVC ห้องน้ำ 2 ขนาด 0.7*2 เมตร จำนวน 1 รายการ



ก่อสร้างติดตั้งวงกบ+ประตู
UPVC

- 21.เดินสายไฟฟ้าเมน จากตู้โหลด มาจ่ายบิ๊มน้ำ และไปจ่ายไฟแสงสว่างห้องน้ำ 2 ห้อง ระยะทางประมาณ 50 เมตร สายไฟที่จ่ายบิ๊มน้ำ ใช้เบอร์ THW 4 sq.mm ส่วนไฟแสงสว่างห้องน้ำใช้ THW 2.5 sq.mm สายไฟเดินร้อยในท่อสีขาว จำนวน 1 รายการ
22. ติดตั้งหลอดไฟแสงสว่างห้องน้ำ+สวิทช์เปิดปิดไฟ ใช้หลอดไฟ LED 12 วัตต์ ติดลอยแบบกลม ยี่ห้อ EVE จำนวน 2 หลอด
23. ติดตั้งหลอดไฟแสงสว่างหน้าประตูทางเข้าโกดัง+สวิทช์เปิด-ปิดไฟ จำนวน 1 หลอด



ติดตั้งหลอดไฟ พร้อมสวิทช์เปิด-ปิด สายไฟเดิน ร้อยในท่อพีวีซี สีขาว

24. งานทาสีเขียว ประตูเหล็กทางเข้า พื้นที่ลานโกดังแพร์ ขนาดประตูยาว 8 เมตร สูง 1.9 เมตร * 2 หน้า พื้นที่รวม 30.40 ตารางเมตร



ประตูเหล็กที่เลื่อนปิดประตู ใหญ่นี้ เป็นสีเขียว

และประตูนี้เป็นสีเขียว

25. งานติดตั้งชุดโคมไฟ หน้าประตูทางเข้า พื้นที่ลานโกดังแพร์ หลอด LED ยาว 40 วัตต์ เปิด-ปิดด้วยสวิทช์แสง



เปลี่ยนติดตั้งชุดโคมไฟพร้อมหลอดไฟใหม่ เปิด-ปิด ด้วยสวิทช์แสง

26. งานเดินสายไฟเมนจากตู้เมนไฟฟ้า ไปยังชุดโคมไฟหน้าลานโกดัง ระยะทาง 130 เมตร สายไฟร้อยท่อสีขาว ติดตามแนวกำแพง จำนวน 1 รายการ

27. งานติดตั้งป้ายไวนิล ติดกับตัวอาคาร 2 ด้าน (ป้ายไวนิลบริษัทเฮงจัดสั่งพิมพ์ไปให้ ขนาด 3.60*6.23 เมตร เท่ากัน 2 ผืน)



ติดป้ายด้านหน้านี้



ติดป้ายด้านข้างนี้

28. งานตัดหญ้า เคลียร์พื้นที่ รอบอาคาร พื้นที่ ประมาณ 2 ไร่ จำนวน 1 รายการ



เคลียร์ตัดหญ้า พื้นที่โดยรอบ
ประมาณ 2 ไร่